

SONY®

3-канална система високоговорители
(XS-F1737SE)

2-канална система високоговорители
(XS-F1727SE)

BG

Инструкции за работа

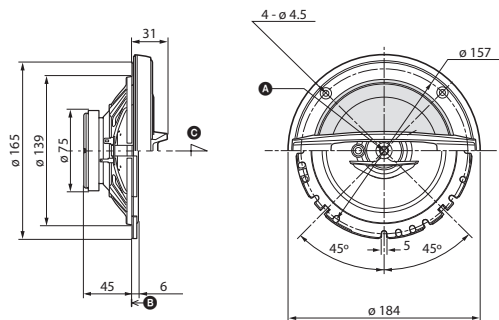
XS-F1737SE
XS-F1727SE

©2010 Sony Corporation

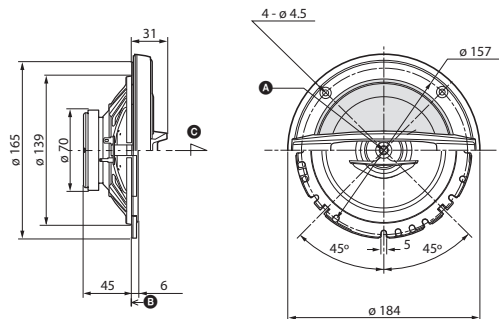
Размери

Мерна единица: мм

XS-F1737SE



XS-F1727SE



A Опорна точка

B Опорна площ

C Опорна ос

Забележка за потребители в страни, попадащи под изискванията на директивите на Европейския съюз:

Производителят на този продукт е Sony Corporation, 1-7-1 Konan, Minato-ku Tokyo, 108-0075 Япония. Оторизираният представител за ЕМС и безопасност на продукта е Sony Германия GmbH, Hedelfinger Strasse 61, 70327 Щутгарт, Германия. За сервиз и проблеми с гаранцията, моля, обръщайте се към адресите, които са указани в отделните сервизни книжки и гаранционни карти.

Изхвърляне на стари електрически и електронни уреди (за страните от Европейския съюз и групи европейски страни със система за разделно събиране на отпадъците)



Този символ на устройството или опаковката му показва, че продуктът не се третира като домашен отпадък. Вместо това, той трябва да бъде предаден в съответните

пунктове за рециклиране на електрически и електронни уреди. Ако изхвърлите този продукт на правилното място, вие ще предотвратите потенциални негативни последици за околната среда и човешкото здраве, които могат да бъдат причинени в противен случай. Рециклирането на материалите ще помогне за запазването на природните ресурси. За по-подробна информация относно рециклирането на този продукт, моля, свържете се с общинската служба във вашия град, службата за изхвърляне на отпадъци или магазина, от който сте закупили продукта.

Предпазни мерки

- Не използвайте продължително време системата високоговорители над пределното ниво на работната ѝ мощност.
- Дръжте касети със запис, часовници и лични кредитни карти, които използват магнитна технология за кодиране, далеч от системата високоговорители, за да ги предпазите от повреда, причинена от силните магнити във високоговорителите.

Ако не можете да откриете подходящо място, за установяване на акустичната система, обърнете се за съвет към автомобилен търговец или към най-близкия до вас дилър на продукти с марка Sony.

Спецификации

XS-F1737SE

Високоговорител	Коаксиален 3-канален: Уфер 17 см, конусовиден тип Среднообхватен 3.5 см балансиран, куполовиден тип Тушър 0.6 см, куполовиден тип
Краткотрайна максимална мощност	200 W ^{*2}
Номинална мощност	40 W ^{*2}
Номинален импеданс	4 ома
Чувствителност	89±2 dB (1 W, 1 m) ^{*2}
Ефективен обхват на честотата	50 - 24000 Hz
Тегло	Прибл. 590 грама за всеки високоговорител
Приложени аксесоари	Части за инсталация

XS-F1727SE

Високоговорител	Коаксиален 2-канален: Уфер 17 см, конусовиден тип Тушър 3.5 см, балансиран куполовиден тип
Краткотрайна максимална мощност	190 W ^{*2}
Номинална мощност	40 W ^{*2}
Номинален импеданс	4 ома
Чувствителност	89±2 dB (1 W, 1 m) ^{*2}
Ефективен обхват на честотата	50 - 24000 Hz ^{*2}
Тегло	Прибл. 530 грама за всеки високоговорител
Приложени аксесоари	Части за инсталация

Дизайнът и спецификациите са обект на промяна без предупреждение

^{*1} „Short Term Maximum Power” може да се реферира и като “Peak Power”.

^{*2} Тестови условия: IEC 60268-5 (2003-05)

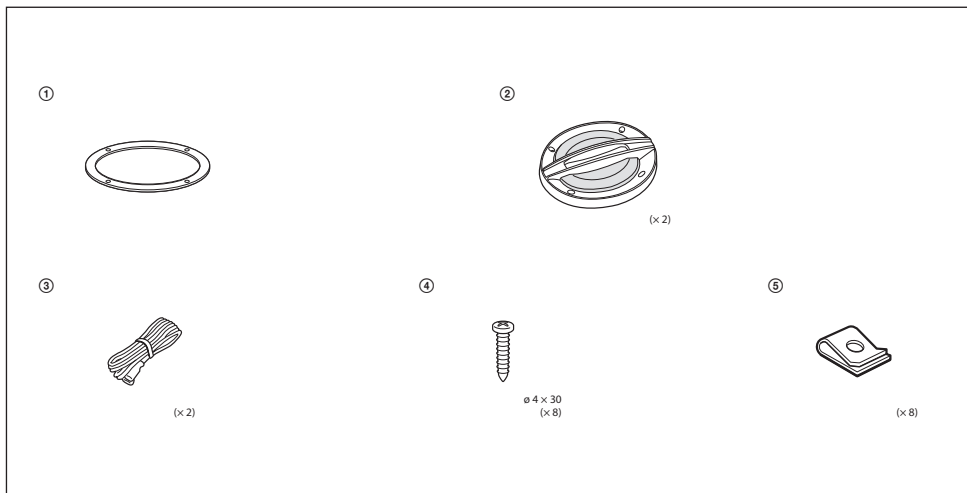
Монтаж

Преди монтаж

Изисква се дълбочина от поне 45 мм за монтаж. Измерете дълбочината на зоната, в която ще монтирате високоговорителя и се уверете, че високоговорителят не пречи на други компоненти на автомобила ви. Внимавайте за следните, когато подбирате място за монтаж:

- Уверете се, че нищо не пречи на монтажа на вратите (предни или задни) или на задната кора, когато решите да монтирате високоговорителите.
- Във вратите и задната кора може вече да има направени универсални отвори за монтаж на високоговорители. В този случай ще трябва да моделирате само таблото.
- Ако сте на крачка да монтирате този комплект във вратите (предни или задни), уверете се, че терминалите на високоговорителите системни или магнитни, не си взаимодействат и не пречат на никой от механизмите на автомобила като например механизма на прозореца (особено при отваряне и затваряне на прозореца) и прочие.
- Ако сте на крачка да монтирате този комплект в задната кора, уверете се, че терминалите на високоговорителите системни или магнитни, не си взаимодействат и не пречат на никой от механизмите на автомобила като например пружината за усукване на багажника (когато отваряте и затваряте багажника) и прочие.
- Също така уверете се, че решетката на високоговорителите не докосва коланите, подглавниците, ръчната спирачка, завеси и въздушни филтри.

Части от комплекта за монтаж



Монтаж в салона на автомобила

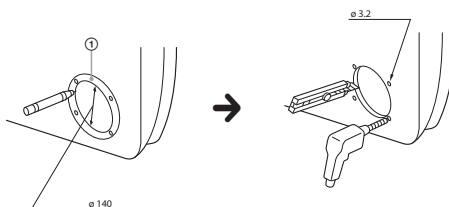
Врата (предна/задна)

1

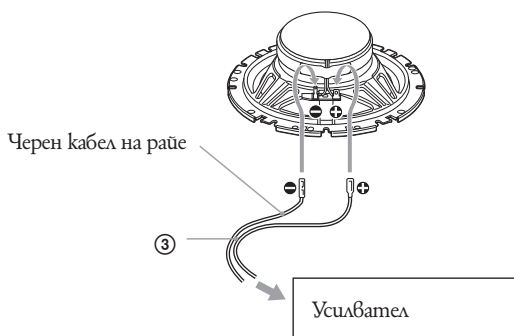
Маркирайте четирите дупки за болтовете и ги направете 3.2 мм в диаметър.

*1 Когато използвате ⑤

Мерна единица: мм



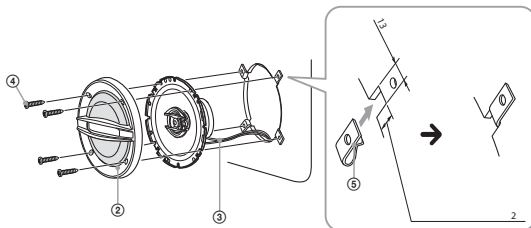
2



*2 Бял кабел – ляв високоговорител

3

Мерна единица: мм



<http://www.sony.net/>

Sony Corporation Printed in Czech Republic (EU)

BG



**Изхвърляне на стари електрически и електронни уреди
(Приложимо за страните от Европейския съюз и държави европейски страни, използващи система за разделно събиране на отпадъци)**

Този символ на устройството или на неговата опаковка показва, че този продукт не трябва да се третира като домашен отпадък. Вместо това, той трябва да бъде предаден в съответните пунктове за рециклиране на електрически и електронни уреди. Изхвърляйки този продукт на правилното място, вие предотвратявате потенциални негативни последици за околната среда и човешкото здраве, които могат да се случат при неправилното изхвърляне на продукта. Рециклирането на материалите ще помогне за запазването на естествените ресурси. За по-подробна информация относно рециклирането на този продукт, моля, свържете се с местния градски офис, службата за изхвърляне на отпадъци или с магазина, от който сте закупили продукта.

Производителят на този продукт е Sony Corporation, 1-1 Konan Minato-ku Tokyo, 108-0075 Japan. Упълномощеният представител за EMC (електромагнитна съвместимост) и техническа безопасност на продукта е Sony Deutschland GmbH, Hedelfinger Strasse 61, 70327 Stuttgart, Germany. За въпроси, свързани със сервиза и гаранцията, моля обърнете се към адресите в съответните сервизни или гаранционни документи.

Допълнителна информация за този продукт и отговори на често задавани въпроси можете да намерите на нашия уебсайт за клиентска поддръжка.

<http://www.sony.bg>